

UREĐAJ PROTIV NESANICE – DREAMATE

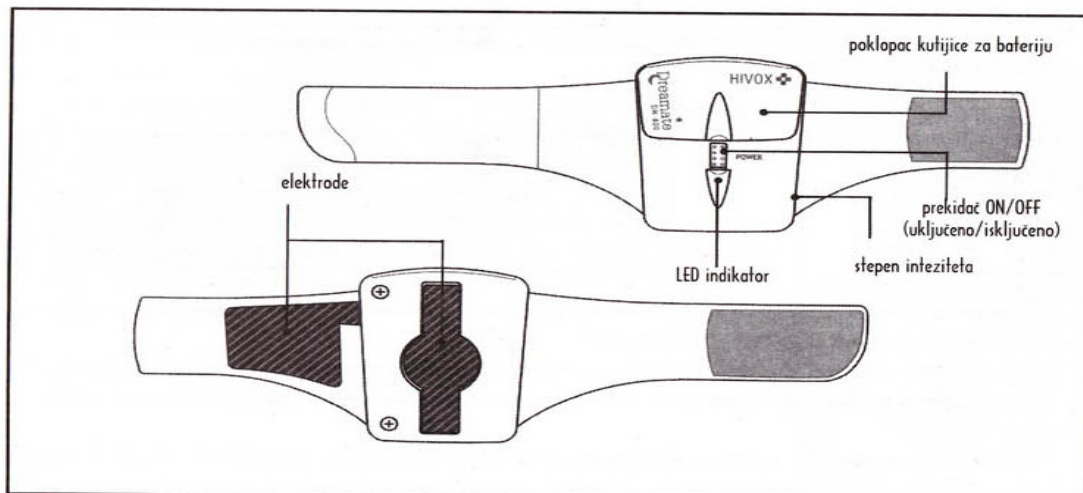
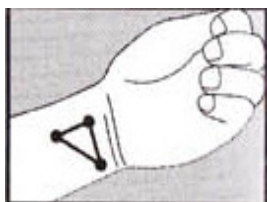
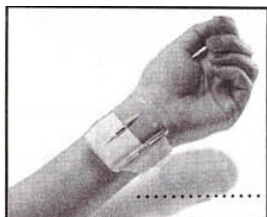
UPUTSTVO ZA KORIŠĆENJE

Pre upotrebe ovog aparata molimo da pažljivo pročitate uputstvo, te da aparat koristite u skladu sa navedenim instrukcijama.

STRES I NAPETOST imaju štetan uticaj na biološki sat organizma i glavni su uzroci nesanicе (insomnije). DREAMATE je uređaj protiv nesanicе osmišljen da unapredi kvalitet Vašeg sna. U njega je uključen vibrirajući motor koji Vam daje prijatnu mikro masažu i mikrokompjuter koji aktiviranjem pulsniх talasa, pokreće cirkulaciju krvi i oslobađa stres.

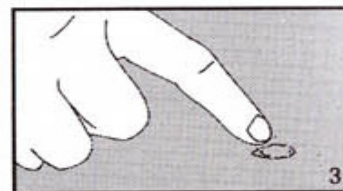
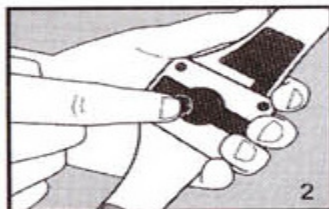
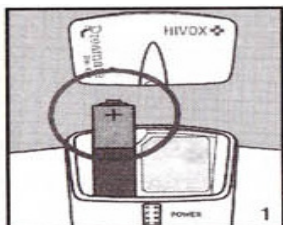


ŠTA JE ZLATNI TROUGAO i koja je veza između njega i nesanicе? Prema teoriji meridijana kineske medicine postoje tri specifične akupunkturne tačke na zgloбу: Men tačka, Day-Ling tačka i Vey-Guan tačka. Tačka Shern-Men nalazi se na srčanom meridijanu koji je odgovoran za mentalno zdravlje i funkcionisanje cirkulacijskog sistema u organizmu. Tačke Day-Ling i Vey-Guan su smeštene na "Pery-Heart meridijanu" koji pomaže da se održi normalna srčana funkcija. Ove tri tačke čine "zlatni trougao" koji je odgovoran za smirenost, oslobađanje od stresa i početak spavanja. DREAMATE je jednostavan za korišćenje. Dok se nosi na članku ruke, on šalje pulsne talase na specifične akupunkturne tačke zgloба, poboljšavajući cirkulaciju krvi. Kvalitet cirkulacije krvi utiče na mehanizam izbacivanja melatonina iz žlezde hipofize. DREAMATE treba postaviti na unutrašnju stranu članka ruke na tzv. "Zlatni trougao" sat vremena pre odlaska u krevet u TRAJANJU OD 30 MINUTA.



RAD UREĐAJA

Pre početka korišćenja uređaja potrebno je staviti jednu AAA L303 alkalnu bateriju u pravilan položaj.



Svaki put pre korišćenja DREAMATE navlažite vodom dve crne gumice sa spoljne strane uređaja koje provode elektricitet. (Ruku možete namazati i esencijalnim uljem koje oslobađa napetosti)

Postavite DREAMATE na unutrašnji deo levog članka, tako da gornji deo uređaja bude na prvoj horizontalnoj liniji vašeg članka uz šaku. Zategnite narukvicu tako da crne gumice nežno dotiču vašu kožu (ukoliko zategnete prejako, može vam se smanjiti cirkulacija)

Proverite da li je potenciometar za izlaznu jačinu na minimalnom nivou, a onda pritisnite dugme POWER u dužini od 4 sekunde dok se ne pojavi svetlo na LED indikatoru. DREAMATE će započeti sa vibrirajućom masažom. Ujedno proveravajte LED indikator: ukoliko pokazuje zeleno svetlo, rad uređaja je normalan. **Ukoliko svetli crveno**, moguće je da su se dogodile dve stvari: a) brzo bljeskanje crvenog svetla znači da je baterija potrošena pa je treba zameniti novom. b) normalno bljeskanje crvenog svetla znači slabi kontakt sa vašom kožom.

Otpornost ljudske kože varira tako da prijem jačine pulsniх talasa DREAMATE-a isto može varirati. Prilagodite jačinu izlazne snage na nivo koji Vama odgovara. Potenciometar određuje jačinu impulsa bioelektriciteta a ne jačinu vibracije. U slučaju da tokom tretmana zaspate vaš uređaj će se sam isključiti posle 30 minuta. Nakon korišćenja crni gumeni provodnik uređaja kao i članak ruke treba očistiti vlažnom krpom. Proverite da li je uređaj isključen.

MERE OPREZA


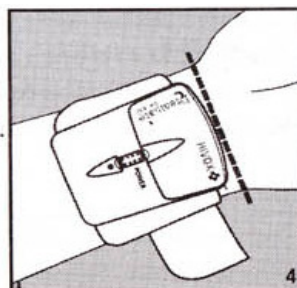
NE PERITE ruke dok nosite uređaj. Dok nosite uređaj NE POVLAČITE narukvicu uređaja prejako jer to može uticati na životni vek proizvoda.

NE KORISTITE DREAMATE s drugim medicinskim elektronskim uređajima u ISTO VREME. Držite uređaj izvan domašaja dece.

Ne pokušavajte sami popraviti uređaj. Za sva objašnjenja pozovite uvoznika.

UPOZORENJA

Uređaj ne smeju koristiti osobe sa ugrađenim PACEMAKER-om ili osobe priključene na bilo koji elektronski aparat. Srčani bolesnici kao i bolesnici sa akutnim ili zaraznim bolestima mogu koristiti uređaj uz lekarski nadzor. Uređaj treba koristiti na pristojnoj udaljenosti (MIN. 2 METRA) od radio i TV aparata.



Ovlašćeni uvoznik i distributer za Srbiju:

VANA D.O.O. Beograd, Stevana Brakusa 6, tel/fax: 011 – 7544 – 533, e-mail: vanabgd@sezampro.rs, www.vana.co.rs