

Uputstvo za upotrebu
MEDISANA HP-605 električni jastuk

- 1** Navlaka
- 2** Električno jastuče
- 3** Upravljač- Kontroler sa kliznim prekidačem
- 4** Svetlosni indikator
- 5** Kabl



Pročitajte pažljivo uputstvo za upotrebu pre korišćenja ovog aparata, naročito bezbednosne instrukcije, i sačuvajte ga za buduću upotrebu. Ukoliko nekom poklonite ovaj aparat, obavezno mu dajte i ovo uputstvo.

Objašnjenje simbola



Ovo korisničko uputstvo pripada ovom uputstvu. Ono sadrži važne informacije o uključivanju i upotrebi aparata. Pažljivo pročitajte ovo uputstvo za upotrebu. Ukoliko ne pročitate ovo uputstvo možete se povrediti ili oštetiti aparat.



Upozorenje

Obratite pažnju na upozorenja kako bi izbegli moguće povrede.



Opres

Obratite pažnju na upozorenja kako bi izbegli oštećenje aparata.



Obaveštenje

Ova obaveštenja daju vam korisne dodatne informacije instalaciji i upotrebi aparata.



Zaštitna kategorija II



Ne nosite na hemijsko čišćenje



Nemojte bušiti iglama



Nemojte je koristiti kada je presavijena ili naborana



Nemojte je koristiti van zatvorenog prostora



Može se prati ručno

LOT Broj lota



Proizvođač



Nemojte koristiti izbeljivač



Ne sušiti u mašini za sušenje veša



Nemojte je peglati električno jastuče.

Možete peglati navlaku na niskoj temperaturi.

Bezbednosne informacije

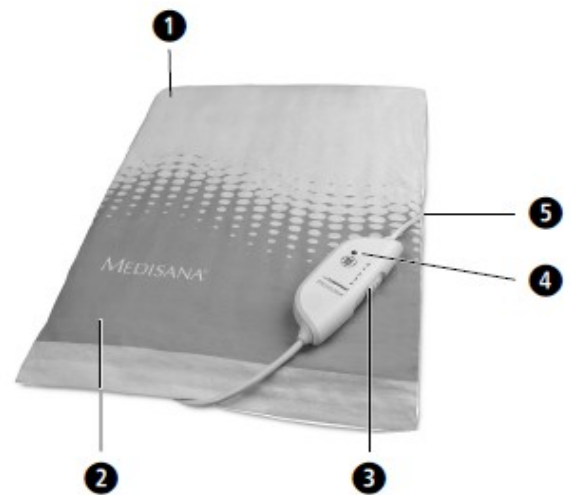
- Pažljivo proverite električno jastuče pre svake upotrebe i ukoliko primetite da je oštećeno nemojte ga koristiti.
- Pre nego što uključite električno jastuče u struju proverite da li su voltaža mreže i dozvoljena voltaža za korišćenje proizvoda iste.
- Nemojte savijati ili gužvati električno jastuče tokom upotrebe.
- Nemojte probadati električno jastuče, ni kačiti špenadle ili druge oštre i šiljate predmete na njega.
- Ne koristite električno jastuče kod male dece, nemoćnih osoba, osoba koje spavaju ili osoba neosetljivih na toplotu.
- Decu treba nadgledati da ne bi koristila električno jastuče za igru.
- Ne koristite električno jastuče bez nadzora.
- Aparat je za ličnu upotrebu i nije za upotrebu u bolnicama.
- Nemojte zaspati dok koristite električno jastuče.
- Preduga upotreba električnog jastuka na najvišoj temperaturi može dovesti do opekotina na koži.
- Ne prekrivajte električno jastuče drugim jastukom. Kontroler ne bi trebao da bude prekriven prilikom upotrebe, niti da se stavi na ili ispod električnog jastuka.
- Nemojte sedeti na električnom jastuku. Postavite ga na deo tela koji želite da tretirate.
- Ne dodirujte električno jastuče ako je upalo u vodu, već ga odmah isključite iz struje.
- Čuvajte kabl dalje od vrelih površina.
- Nemojte nositi, vući ili okretati električno jastuče koristeći kabl za to.
- Kontroler i kabl ne smeju biti izloženi bilo kojoj vrsti vlage.
- Ukoliko dođe do kvara, ne pokušavajte sami da popravite aparat. Popravku može izvršiti ovlašćeni serviser.
- Ako je kabl oštećen mora ga zameniti ovlašćeni serviser, da bi ste izbegli rizik.
- Oštećeni strujni kabl mora se zameniti sa strujnim kablom istog tipa.
- Sačekajte da se električno jastuče potpuno ohladi pre nego što ga odložite.
- Ako imate bilo kakvih pitanja u vezi sa zdravljem obratite se Vašem lekaru.
- Ne koristite električno jastuče na delovima tela koja koji su otečeni, upaljeni ili povređeni.
- Ukoliko osećate uporan bol u mišićima i zglobovima, obavestite Vašeg lekara o tome. To može biti simptom ozbiljne bolesti.
- Ukoliko je upotreba električnog jastuka neugodna ili bolna, odmah prekinite sa njegovom upotrebom.

Korisne informacije

Hvala Vam na ukazanom poverenju i čestitamo Vam na kupovini! Kupovinom **Medisana električnog jastuka HP 605** došli ste u posed kvalitetnog proizvoda. Kako bi ste osigurali najbolje rezultate i dugotrajno zadovoljstvo Vašim **Medisana električnim jastukom HP 605**, preporučujemo Vam da pažljivo pročitate sledeće instrukcije za upotrebu i održavanje.

Sadržaj pakovanja


Prvo proveriti da li je aparat kompletan i neoštećen na bilo koji način. Ukoliko sumnjate u ispravnost aparata, nemojte ga koristiti i kontaktirajte ovlašćenog distributera ili servisni centar.



U pakovanju se nalaze:

- 1 **Medisana** električno jastuče **HP 605** sa navlakom
- 1 korisničko uputstvo

Pakovanje se može ponovo koristiti i reciklirati. Molimo Vas da pažljivo odložite delove pakovanja koji Vam više nisu potrebni. Ukoliko primetite oštećenja nastala usled transporta odmah kontaktirajte prodavca.

 **Upozorenje** Molimo Vas da se postarate da polietilensko pakovanje ne bude u dohvatu dece! Postoji rizik od gušenja!

Upotreba

Možete koristiti električno jastuče **MEDISANA HP 605** da blago zagrejete i opustite različite delove tela. Upotreba električnog jastuka stimuliše cirkulaciju u područjima oko napetih mišića i doprinosi osećaju blagostanja nakon napornog dana. Električno jastuče ima elektronsku kontrolu temperature koja reguliše temperaturu na prethodno izabran način. Električno jastuče koristite samo u navlaci dobijenoj uz njega.

Način korišćenja

Postavite utikač u utičnicu i pomerite klizni prekidač sa položaja **0** na položaj **1**. LED svetlo će svetleti zeleno. Nakon nekog vremena primetićete da je električno jastuče osetno toplije. Ako želite da povećate temperaturu pomerite klizni prekidač na poziciju **2, 3** ili za maksimalnu temperaturu na poziciju **4**. Ukoliko električno jastuče postane pretoplo za Vas pomerite klizni prekidač nazad na poziciju **3, 2** ili **1**. Nakon nekog vremena primetićete da je električno jastuče osetno hladnije.

Kako bi ste isključili aparat vratite prekidač u položaj **0**. Zeleno LED svetlo će se ugasiti, ukazujući na to da el. Jastuk isključen. Izvucite utikač iz utikačnice.

Pomerite prekidač na položaj **1** ili **2** pre nego što zaspite ili pre neprekidne upotrebe. Električno jastuče će se automatski isključiti nakon približno 90 minuta neprekidne upotrebe. Da biste ga ponovo uključili vratite prekidač na položaj **0**, a zatim ga postavite na položaj željene temperature. Izvucite utikač iz utikačnice kad završite sa upotrebom aparata.

Ostalo

Čišćenje i održavanje


Električno jastuče

- Pre čišćenja električni jastuk isključite iz struje i ostavite ga da se hladi barem 10 minuta.
- Električno jastuče poseduje kabl koji se može odvojiti. Izvucite utikač i odvojte kabl.
- Električno jastuče se može pažljivo ručno prati. Idealno bi bilo da električno jastuče stavite u kadu sa toplom vodom i blagim deterdžentom i nežno ga pritiskajte.
- Isperite električno jastuče nekoliko puta da biste isprali sav deterdžent.
- Aparat čuvajte na čistom i suvom mestu, na ravnoj površini, tako da ga ništa ne prekriva i ne stoji na njemu.
- Koristite električno jastuče samo ukoliko je potpuno suvo.

Navlaka

- Izvadite električno jastuče iz navlake.
- Hemijski očistite jastuče ili ga operiti prema instrukcijama na etiketi.

Deponovanje

 Ne odlažite ovaj proizvod kao nesortirani otpad. Odvojte otpad ovog tipa zbog potrebe za specijalnim tretmanom. Za vraćanje korišćenog aparata, koristite povratne sisteme sakupljanja ili kontaktirajte prodavca od koga ste kupili aparat. Oni mogu ekološki bezbedno reciklirati ovaj proizvod.

Tehnička specifikacija

Model	: Medisana HP 605 električni jastuk
Napajanje	: 220-240 V AC 50Hz
Potrošnja struje	: približno 100W
Automatsko isključivanje	: nakon približno 90 minuta
Izbor nivoa	: 0 - 1 - 2 - 3 - 4
Uslozi za rad	: koristiti samo u suvim prostorijama na način opisan u uputstvu
Uslovi za čuvanje	: položite ga ispravljenog, čistog i suvog
Dimenzije	: približno 33 x 40 cm
Težina	: približno 480 g
Dužina kabla	: približno 2,6 m
Artikal broj	: 61147
Ean broj	: 40 15588 61147 6



Zadržavamo pravo da promenimo tehničke i dizajnerske karakteristike, kao deo našeg konstantnog procesa unapređenja proizvoda.

Ovlašćeni uvoznik i distributer za Srbiju:

VANA d.o.o. Beograd, Stevana Brakusa 6, tel: 011/7544-533, e-mail: vanabgd@sezampro.rs, www.vana.co.rs