
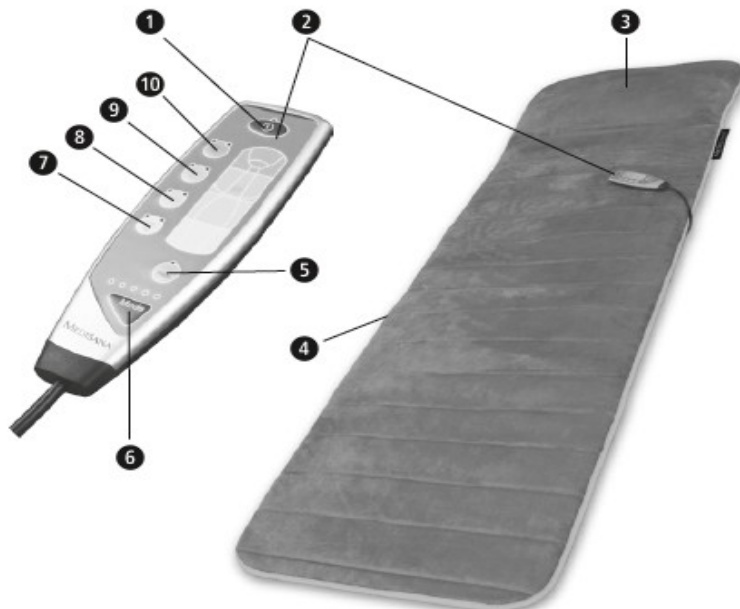



Uputstvo za upotrebu MM 825 masažna podloga

Delovi:

- 1** Dugme za uljučivanje/isključivanje 
- 2** Daljinski upravljač
- 3** Jastuk
- 4** Džep za daljinski upravljač
- 5** Dugme za funkciju zagrevanja
- 6** Dugme za izbor moda masaže
- 7** Dugme za izbor zone masaže: Donji deo nogu
- 8** Dugme za izbor zone masaže: Butine
- 9** Dugme za izbor zone masaže: Donji deo leđa
- 10** Dugme za izbor zone masaže: Gornji deo leđa



 **Važna informacija!** Sačuvati za ponovnu upotrebu! Pre upotrebe ovog aparata pažljivo pročitajte uputstvo za njegovu upotrebu, posebno deo sa bezbednosnim informacijama. Sačuvajte ovo uputstvo za ponovnu upotrebu. Ukoliko ovaj aparat date nekome, dajte mu i ovo uputstvo.

Bezbednosne informacije

Napajanje


- Pre uključivanja aparata u utičnicu, proverite da li voltaža naznačena na pločici odgovara naponu utičnice.
- Aparat mora biti isključen kada utikač povezujete sa utičnicom.
- Čuvajte kabl od toplote, vrelih površina, vlage i tečnosti. Ne dirajte utikač kada stojite u vodi i dirajte ga samo suvim rukama.
- Bilo koji deo uređaja koja prenosi struju ne sme doći u kontakt sa tečnošću.
- Ne dirajte aparat ako padne u vodu. Odmah izvucite utikač iz utičnice.
- Aparat uključite u struju tako da vam je utikač lako dostupan.
- Nakon korišćenja isključite aparat, a zatim ga isključite iz struje.
- Kada isključujete aparat iz struje izvucite utikač. Nikada nemojte vući kabl!
- Ne nosite, ne vucite i ne uvrćite kabl aparata. Ukoliko je kabl oštećen, može ga zameniti samo ovlašćeni serviser.
- Nemojte koristiti aparat ukoliko je adapter oštećen.
- Proverite da kabl ne stoji tako da postoji rizik od saplitanja. Kabl ne sme biti iskrvlen ili uvijen.



Za osobe sa posebnim potrebama

- Ovaj aparat nije namenjen osobama sa ograničenim fizičkim, senzornim i mentalnim sposobnostima (uključujući decu), kao ni osobama sa nedovoljno iskustva i/ili znanja ukoliko nisu pod nadzorom osobe zadužene za njihovu bezbednost ili su upoznate sa načinom upotrebe aparata.
- Decu treba nadgledati da se ne bi igrala sa aparatom.
- Nemojte koristiti aparat kao dodatak ili zanenu za medicinski tretman, hronični problemi i simptomi se mogu pogoršati.
- Nemojte koristiti masažer **MM 825**, odnosno koristite ga samo nakon konsultacije sa lekarom ukoliko: ste trudni, imate pejsmejker, veštačke zglobove ili elektronske implante, patite od neke ili više sledećih bolesti i nelagodnosti: poremećaj cirkulacije, proširene vene, otvorene rane, modrice, ispucala koža ili zapaljane vene
- Ako tokom masaže osetite bol ili nalagodnost prekinite sa masažom i obratite se Vašem lekaru.
- Osobe osetljive na toplotu bi trebale da budu pažljive prilikom upotrebe ovog aparata.
- Pre upotrebe masažera konsultujte lekara u pogledu neobjašnjivog bola, ukoliko ste na medicinskom tretmanu ili koristite medicinsku opremu.

Pre upotrebe aparata

- Pre svake upotrebe proverite da li su utikač, kabl ili masažna podloga oštećeni. Ne pokušavajte da koristite oštećen uređaj.
- Ne koristite aparat ako on ili njegov kabl imaju vidljive znake oštećenja, ako nisu u besprekornom radnom stanju, ako su Vam isпали ili ako su vlažni. Da bi ste sprečili pojavu rizika odnesite ga u ovlašćeni servis.

 **Aparat nije namenjen komercijalnoj upotrebi ili u medicinske svrhe.** Ukoliko imate pitanja vezanih za zdravlje obratite se Vašem lekaru.



 Aparat koristite samo u zatvorenom prostoru.  Ne koristite aparat u vlažnim sobama (npr. za vreme tuširanja ili kupanja)

- Aparat koristite samo za predviđenu namenu i prema korisničkom uputstvu.
- Ukoliko se aparat ne koristi na odgovarajući način garancija se poništava.
- Nikad ne ostavljajte aparat bez nadzora kada je uključen u struju.
- Ne koristite aparat kad spavate ili dok ležite na krevetu.
- Ne koristite aparat ako je presavijen ili zgužvan.
- Ne dozvolite da masažna podloga dođe u kontakt sa šiljatim i oštrim predmetima.
- Nemojte stajati na aparatu
- Maksimalno vreme rada aparata u jednom tretmanu je 15 minuta. Ukoliko se koristi duže skraćuje se upotrební vek aparata.
- Preduga upotreba masažera može dovesti do pregrevanja. Zato nakon 15 minuta konstantne upotrebe masažer ne koristite bar 15 minuta pre ponovne upotrebe.
- Nikad ne stavljajte aparat pored električnog šporeta ili drugog izvora toplote.
- Ne prekrivajte aparat ukoliko je uključen. Ne koristite ga ispod prekrivača i jastuka. Postoji rizik od vatre, električnog šoka ili povrede.

Održavanje i čišćenje

- Masažer nije potrebno održavati. Ukoliko dođe do greške, proverite da li je utikač dobro povezan.
- Sami samo možete čistiti aparat. Ukoliko aparat ne radi kako treba ne popravljate ga sami jer ćete tako poništiti garanciju. Popravku može izvršiti samo ovlašćeni serviser.



- Ne potapajte aparat u vodu i druge tečnosti.
-  **Ne perite!**  **Ne čistiti hemijski**

Korisne informacije

Hvala Vam na ukazanom poverenju i čestitamo Vam na kupovini! Kupovinom *Medisana* masažne podloge *MM825* došli ste u posed kvalitetnog proizvoda. Kako bi ste osigurali najbolje rezultate i dugotrajno zadovoljstvo Vašim *Medisana* masažnom podlogom *MM 825*, preporučujemo Vam da pažljivo pročitate sledeće instrukcije za upotrebu i održavanje.

Proveriti da li je aparat kompletnan i neoštećen na bilo koji način. Ukoliko sumnjate u ispravnost aparata, nemojte ga koristiti i kontaktirajte ovlašćenog distributera ili servisni centar. Pošaljite ga na servis.

U pakovanju se nalaze: • 1 **Medisana** masažna podloga **MM 825** • 1 korisničko uputstvo

Pakovanje se može ponovo koristiti i reciklirati. Molimo Vas da pažljivo odložite delove pakovanja koji Vam više nisu potrebni. Ukoliko primetite oštećenje nastalo tokom transporta obratite se uvozniku.

Upozorenje Molimo Vas da se postarate da polythene pakovanje ne bude u dohvatu dece! Postoji rizik od gušenja!

Upotreba **Medisana** masažne podloge **MM 825** će poboljšati vaše blagostanje nakon stresnog dana. Efekat masaže je posebno koristan za tretiranje napetih mišića i umornog tkiva. Aparat pruža prijatnu relaksaciju za prevazilaženje svakodnevnog stresa. Četiri masažne zone (gornji deo leđa, donji deo leđa, butine, donji deo nogu) se mogu podešavati zasebno. Kombinacija masaže sa funkcijom grejanja pruža efektivan i relaksirajući tretman. Podešavanja se mogu lako prilagoditi zahvaljujući daljinskom upravljaču koji je jednostavan za upotrebu.

 **Opze:** **Vodite računa da je maksimalno vreme korišćenja masažera 15 minuta i da ga ne prekoračite!**

Upotreba

1. Povežite aparat i utičnicu.

2. Pritisnite dugme za uključivanje/isključivanje  **1** i sve masažne zone i funkcija grejanja će biti uključene.

3. Pritisnite dugme za izbor zone (od **7** do **10**) da bi ste uključili/isključili odgovarajuću masažnu zonu prema Vašim preferencijama. Možete izabrati jednu ili više zona za masažu.

4. Pritisnite dugme nekoliko puta da bi ste promenili intenzitet masaže ili isključili zonu.

Nizak intenzitet masaže: levo LED svetlo pored odgovarajućeg dugmeta za izbor zone svetli zeleno.

Visok intenzitet masaže: desno LED svetlo pored odgovarajućeg dugmeta za izbor zone svetli zeleno.

Isključivanje masažne zone: nijedno LED svetlo nije uključeno.

5. **Izbor moda masaže:** Pomoću dugmeta za izbor zone **6** možete izabrati jedan od 5 modova masaže:

5.1. Normalan: Vibraciona masaža sa konstantnim intenzitetom i frekvencijom vibracije.

5.2. Pulsiranje: Pulsna vibraciona masaža sa automatskom promenom intenziteta masaže i frekvencije vibracije.


5.3. Vibraciona masaža: Automatska promena intenziteta i frekvencije vibracija, stvara utisak masiranja „tekućom vodom“.

5.4. Mod promena A: Automatska promena masažnih zona u kratkim intervalima: gornji i donji deo leđa, zatim automatska promena na butine i donji deo nogu i tako naizmenično...

5.5. Mod promena B: Kao mod promena **A**, S tim što se smenjuju gornji deo leđa/donji deo nogu i donji deo leđa/butine.

Odgovarajuća masažni mod je označen zelenim LED svetlom iznad dugmeta za izbor moda masaže **6** (Prvo LED svetlo za mod 1, drugo za mod 2 i tako dalje). Svaki put kad promenite mod masaže, intenzitet masažnih zona će automatski biti prebacen na 1 (nizak intenzitet).

6. **Dugme funkcije zagrevanja:** Pritisnite ovo dugme u bilo kom modu masaže da bi ste uključili funkciju grejanja. Kada je funkcija grejanja uključena upaljeno je crveno LED svetlo iznad dugmeta funkcije zagrevanja **5**. Grejanje se primenjuje samo na predeo oko donjeg dela leđa. Pritisnite dugme funkcije zagrevanja ponovo da bi ste isključili grejanje deonjeg dela leđa.

7. **Pritisnite dugme za uključivanje/isključivanje**  **1** da bi ste isključili aparat. Aparat će se nakon otprilike 15 minuta konstantne upotrebe sam isključiti.

Ostalo

- Pre čišćenja aparata proverite da li je aparat isključen i kabl izvučen iz struje. Sačekajte da se uređaj ohladi.
- Uređaj čistite koristeći mekanu krpnu navlaženu blagom sapunicom. Nikada ne koristite abrazivna sredstva za čišćenje, benzin, razređivače, ni alkohol. Prebrišite aparat čistom suvom krpom.
- Nikada ne potapajte aparat u vodu i pazite da voda ne prodre u aparat.
- Sačekajte da se uređaj potpuno osuši pre nego što ga ponovo upotrebite.
- Ispravite sve zavoje na kablju.
- Pažljivo odložite kabl da ga ne bi ste oštetili.
- Idealno bi bilo da aparat čuvate u originalnom pakovanju na čistom i suvom mestu.

Odlaganje Ovaj proizvod ne može se baciti sa smećem iz domaćinstva. Svi korisnici moraju električne ili elektronske uređaje (bez obzira da li sadrže ili ne toksične supstance) baciti na za to predviđenim mestima. Pre nego što bacite uređaj izvadite baterije. Baterije ne bacajte sa smećem iz domaćinstva, već na za to predviđenim mestima. Kontaktirajte komunalnu službu ili ovlašćenog dilera radi dobijanja informacija o odlaganju.

Specifikacija

Model	: Medisana masažna podloga MM 825
Izvor struje	: 100 - 240, 50/60 Hz 1.2 A
Potrošnja struje	: 14,4 W
Automatsko isključivanje	: nakon približno 15 minuta
Masažne zone	: 4
Nivo intenziteta masaže	: 2 nivoa intenziteta za svaku masažnu zonu
Uslovi za rad	: Koristite samo u suvim prostorijama na način opisan u uputstvu za upotrebu
Uslovi za čuvanje	: U rashlađenoj i suvoj prostoriji, temperatura 0°C - max 40°C
Dimenzije (D x V x Š)	: približno 180 x 62 x 10 cm
Težina	: približno 1,8 kg
Broj artikala	: 88955
EAN broj	: 40 15588 88955 4



Zadržavamo pravo da promenimo tehničke i dizajnerske karakteristike, kao deo našeg konstantnog procesa unapređenja proizvoda.

Ovlašćeni uvoznik i distributer za Srbiju:

VANA d.o.o. Beograd, Stevana Brakusa 6, tel: 011/7544-533, e-mail: vanabgd@sezampro.rs, www.vana.co.rs