

DELOVI

- 1 Strane ogledala (normalna / uvećanje 5 puta)
- 2 Ram ogledala koji svetli (sa obe strane ogledala)
- 3 Deo za rotaciju ogledala
- 4 Odeljak za baterije (nalazi se sa donje strane)
- 5 I / O prekidač za uključivanje / isključivanje



Pre upotrebe pažljivo pročitajte uputstvo za upotrebu, a pogotovo deo sa sigurnosnim uputstvima i čuvajte uputstvo za upotrebu. Ukoliko nekome poklonite ovaj proizvod, obavezno mu dajte i uputstvo.




SIGURNOSNA UPUTSTVA

- Ogledalo koristite samo u skladu sa uputstvom za upotrebu. U suprotnom će doći do poništavanja garancije
- Ukoliko ogledalo ne koristite u skladu sa uputstvima može doći do požara. • Ovaj uređaj nije namenjen za komercijalnu upotrebu. • Ogledalo mogu koristiti deca starija od 8 godina kao i osobe sa ograničenim fizičkim ili mentalnim sposobnostima, kao i osobe koje nemaju dovoljno iskustva i / ili znanja, samo ako su pod nadzorom osobe koja je odgovorna za njihovu sigurnost, ili ako su obučene za korišćenje uređaja na bezbedan način. Deca ne smeju da se igraju sa ogledalom • Nemojte koristiti ogledalo ako je oštećeno, ukoliko ne radi kako treba, ako Vam je ispalo ili ako se navlaži. • Ne pokušavajte sami da popravite uređaj jer će to dovesti do poništavanja garancije. U slučaju bilo kakvog kvara obratite se uvozniku.
- Nemojte pokrivati ogledalo dok je uključeno. Nikada ga ne koristite ispod čebadi ili jastuka. • Koristite samo u suvim prostorijama. Nikada ne koristite za vreme tuširanja ili kupanja. • Ne koristite u blizini benzina ili bilo koje druge lako zapaljive supstance. • Isključite nakon svake upotreba i pre čišćenja. • Čišćenje i održavanje ne treba da rade deca bez nadzora. • Ukoliko ne planirate da koristite uređaj duže vreme izvadite baterije. • **UPOZORENJE!** Nemojte dozvoliti deci da se igraju sa zaštitnom folijom. Može doći do gušenja!
- Čuvati baterije van domašaja dece. Nemojte rastavljati baterije. Nemojte puniti baterije. Nemojte praviti kratki spoj na baterijama. Nemojte bacati baterije u vatru. Može doći do eksplozije. • Očistite baterije i kontakte u ležištu ako je potrebno pre nego što postavite baterije. • Vodite računa o polaritetu kada postavljate baterije. • Odmah izvadite prazne baterije iz uređaja. • Postoji rizik od curenja, izbegavajte kontakt sa kožom, očima i sluzokožom! Ako kiselina iz baterije dođe u kontakt sa bilo kojim od ovih delova tela isperite izloženu površinu sa dosta sveže vode i odmah potražite medicinsku pomoć! • Ukoliko progutate bateriju potražite medicinsku pomoć!
- Ukoliko ne planirate da koristite uređaj duže vreme izvadite baterije.

HVALA VAM NA POVERENJU!

Kupovinom kozmetičnog ogledala **CM835** dobili ste kvalitetan proizvod firme **MEDISANA**. Kako biste osigurali najbolje rezultate i dugoročno zadovoljstvo u korišćenju **MEDISANA** kozmetičnog ogledala **CM835**, preporučujemo da pažljivo pročitate sledeće uputstvo za upotrebu.

PAKOVANJE SADRŽI: 1 Kozmetičko ogledalo 2 u 1, 3 baterije od 1,5V, tip AAA i uputstvo za upotrebu.

 Pakovanje se može ponovo koristiti i reciklirati. Molimo Vas da pažljivo odložite delove pakovanja koji Vam više nisu potrebni. Ukoliko primetite oštećenja nastala usled transporta odmah kontaktirajte prodavca.

POSTAVLJANJE / ZAMENA BATERIJA

Pre nego što počnete da koristite ogledalo potrebno je da postavite tri baterije (1,5V, tip AAA) koje se nalaze u pakovanju. Da biste to uradili otvorite poklopac za baterije **4** koji se nalazi sa donje strane i postavite baterije koje ste dobili u pakovanju. Vodite računa o polaritetu (kao što je prikazano u odeljku za baterije). Zatim zatvorite odeljak za baterije i pritisnite dok ne čujete da je poklopac legao u ležište.



KORIŠĆENJE

Kozmetičko ogledalo olakšava Vašu dnevnu rutinu nege lica. Ima dve osvetljene strane **1**, jedna strana daje prikaz slike u normalnoj veličini, dok druga strana ogledala uvećava 5 puta. Može se rotirati 360° i u svakom smeru zahvaljujući rotirajućem delu **3**. Osvetljeni ram ogledala **2** daje prijatno svetlo bez refleksije i sastoji se od 12 belih LED sijalica sa dugim vekom trajanja. Uključuje se i isključuje pomoću I / O prekidača za uključivanje / isključivanje **5**.

ČIŠĆENJE I ODRŽAVANJE


Isključite ogledalo svaki put pre čišćenja. Nemojte čistiti u mašini za pranje sudova. Nemojte uranjati u vodu ili neku drugu tečnost. Ne koristite agresivna sredstva za čišćenje ili oštre četke. Za čišćenje možete koristiti samo mekanu blago navlaženu krp. Ne koristite abrazivna sredstva ili alkohol. Vodite računa da voda ne prodre u uređaj. Ne koristite dok se potpuno ne osuši.

DEPONOVANJE

-  Ovaj proizvod se ne može baciti sa smećem iz domaćinstva. Svi korisnici treba da električne ili elektronske uređaje (bez obzira da li sadrže ili ne toksične supstance) odlože na za to predviđena mesta.
-  Molimo da izvadite baterije pre nego što bacite ogledalo. Baterije nemojte bacati sa smećem iz domaćinstva već na za to predviđenim mestima.

SPECIFIKACIJA

NAZIV	CM835 MEDISANA Kozmetičko ogledalo 2 u 1
NAPAJANJE	4,5V 3 baterije od 1,5V, tip AAA
DIMENZIJE OGLEDALA	Približno u prečniku 12 cm
DIMENZIJE (D x Š x V)	Približno 16,9 x 8,0 x 19,0 cm
TEŽINA	Približno 375 g
ARTIKAL BROJ	88554
EAN BROJ	40 15588 88554 9

 Zadržavamo pravo da promenimo tehničke i dizajnerske karakteristike, kao deo našeg konstantnog procesa unapređenja proizvoda.

Ovlašćeni uvoznik i distributer za Srbiju:

VANA d.o.o. Beograd, Stevana Brakusa 6, tel: 011/7544-533, e-mail: office@vana.co.rs www.vana.co.rs