


## UPUTSTVO ZA UPOTREBU MEDISANA ELEKTRIČNI ČEŠALJ ZA VAŠKE LC860


### DELOVI:


- 1 Dugme ON / OFF za uključivanje / isključivanje
- 2 Ležište za bateriju / Četkica za čišćenje
- 3 Zupci na češlju
- 4 Zaštitni poklopac




 Pre upotrebe pažljivo pročitajte uputstvo za upotrebu, a pogotovo deo sa sigurnosnim uputstvima i čuvajte uputstvo za upotrebu. Ukoliko nekome poklonite ovaj proizvod, obavezno mu dajte i uputstvo.


### SIMBOLI

 Ovo uputstvo sadrži važne informacije o korišćenju. Pažljivo pročitajte uputstvo, da ne bi došlo do povrede ili štete na uređaju.



 **UPOZORENJE** Ovaj simbol upozorava na mogućnost povrede korisnika ukoliko se ne pridržavate uputstva.

 **OPREZ** Ovaj simbol upozorava na mogućnost nastanka štete na uređaju.

 **OBAVEŠTENJE** Ovaj simbol označava dodatne korisne informacije vezane za upotrebu.

**IP22** Ulazni stepen zaštite  Klasifikacija uređaja, tip BF **LOT** Broj lota **SN** Serijski broj

 Oznaka proizvođača  Datum proizvodnje  Ovaj proizvod se ne može odlagati sa smećem iz domaćinstva

 Nemojte bacati stare baterije sa smećem iz domaćinstva  CE simbol (simbol konformiteta)

### **SIGURNOSNA UPUTSTVA**

• Aparat koristite samo na za to predviđen način opisan u ovom uputstvu za upotrebu. • Svako nepridržavanje uputstva za upotrebu može dovesti do poništavanja garancije. • Aparat nije namenjen za komercijalnu upotrebu. • Češalj za vaške LC860 nije dizajnirana za korišćenje kod osoba sa ograničenim fizičkim ili mentalnim sposobnostima (uključujući decu), kao i osobe koje nemaju dovoljno iskustva i / ili znanja, osim ako su pod nadzorom osobe koja je odgovorna za njihovu sigurnost, ili ako su obučene za korišćenje uređaja. • Deca ne treba da se igraju sa aparatom. • Uređaj nije pogodan za decu mlađu od 3 godine. • Ako imate pacemaker, veštačke udove ili elektronski implant, konsultujte se sa lekarom pre upotrebe. Ukoliko tokom korišćenja osetite neprijatnost, kao što je alergijska reakcija ili neke druge smetnje, prestanite da koristite uređaj i obratite se lekaru. • Aparat nije pogodan za osobe koje boluju od epilepsije ili srčanih bolesti. • Aparat koristite na suvoj i počešljanoj kosi. • Ne koristite uređaj na suvoj, oštećenoj ili koži sa ranama. • **Kada koristite uređaj vodite računa da ne dodirujete uši, oči ili usta. Dodir metalnim zupcima će dovesti do bolnog, ali bezopasnog električnog pražnjenja.** • Češalj ima zaobljene zupce sa krajevima u obliku bisera na svakom drugom zupcu **3**. Pre upotrebe proverite da li neki zubac nedostaje i da li ima oštećenja jer u tom slučaju češalj nije upotrebljiv. • Ukoliko dođe do kvara, nemojte sami pokušavati da popravite aparat jer će to dovesti do poništavanja garancije. Za sve reklamacije obratite se uvozniku. Svako neovlašćeno menjanje i / ili modifikacija proizvoda je zabranjena. U slučaju neovlašćenog menjanja i / ili modifikacije doći će do gubitka prava na garanciju. • Aparat možete samo čistiti. • Aparat držite dalje od toplih površina i ne izlažite ga direktnom sunčevom svetlu. • Nemojte koristiti uređaj u blizini visokofrekventnih elektromagnetnih emitera. • Aparat zaštitite od vlage. Ako tečnost ipak dospe u aparat odmah izvadite baterije i nemojte koristiti aparat već se obratite uvozniku. • Ne koristite aparat ako su kućište ili zupci oštećeni, ako ne radi kako treba, ako vam je ispao ili je upao u vodu. • Da biste sprečili nezgode ili oštećenja kada je aparat uključen držite ga dalje od odeće, dlaka, žica, uzica, perli i dr. • Za vreme upotrebe aparat može povremeno dovesti do osećaja peckanja temena. To je potpuno normalno i nije ni na koji način opasno. • Posle svake upotrebe očistite češalj, pogotovo ako ga više osoba korисти, da biste izbegli prenošenje vaški. • Uvek isključite aparat kada ga ne koristite. • Uvek stavite zaštitni poklopac **4** kada ne koristite aparat.

Proverite da li je pakovanje kompletno i da nema oštećenja, u suprotnom obratite se uvozniku.

Proverite da li ste u pakovanju dobili: MEDISANA češalj za vaške LC860 sa četkicom za čišćenje, 1 baterija od 1,5V (tip AA LR 6) i uputstvo za upotrebu.

Pakovanje se može ponovo koristiti i može biti reciklirano. Molimo Vas da pakovanje koje ne koristite odložite pravilno. Kontaktirajte prodavca ukoliko uočite neka oštećenja prilikom otvaranja uređaja.

**Važno:** Ne dozvolite deci da se igraju sa zaštitnom folijom jer može doći do gušenja!

### ŠTA SU VAŠKE?

Vaške su mali insekti bez krila koji se hrane krvlju na temenu glave čoveka. Odrasle vaške su dugačke 2 – 3 mm. Nihova boja varira od bele do braon. Jaja koja polažu vaške su bež - braon boje i lepe se za dlaku na glavi. Vaške se izležu nakon 7 – 10 dana, a bele ljuštore koje ostaju se zovu gnjide.

U početku se obično pojavi u proseku oko 10 vaški. Ako se ne tretiraju, broj vaški na Vašoj glavi brzo može dostići i 200. Vaške ne mogu ni da skaču ni da lete, tako da se prenose isključivo direktnim kontaktom glava – glava. Međutim, takođe je moguće da vaške prežive na odeći kraći vremenski period. Suprotno od ustaljenog mišljenja, vaške nastanjuju sve tipove kose, a na samo neopranu i prljavu kosu.

### SPECIJALNE KARAKTERISTIKE ČEŠLJA ZA VAŠKE LC860

Medisana češalj za vaške LC860 efikasno eliminiše vaške bez upotrebe hemijskih sredstava. Radi tako što stvara električni napon između zubaca na češlju i na dodir ubija vaške i njihova jaja. Električni napon je toliko mali da ga korisnik ne oseća, tako da je potpuno bezbedan za upotrebu. Zvučni signal pokazuje da aparat radi.

Aparat napajaju standardne AA baterije. Aparat je pogodan za odrasle i decu stariju od 3 godine. Aparat je moguće primeniti i na kućnim ljubimcima kao što su psi i mačke.

## POSTAVLJANJE I ZAMENA BATERIJE

Otvorite poklopac za bateriju **2** i ubacite bateriju koju ste dobili u pakovanju (tip AA LR6), vodeći računa o polaritetu (+ / -) i na bateriji i u ležištu za baterije. Vratite poklopac za bateriju **2** Isto primenite prilikom zamene baterija. Preporučujemo da ne koristite baterije koje se pune. Ako aparat ne koristite duže vreme izvadite baterije iz njega.

## SIGURNOSNE NAPOMENE VEZANE ZA BATERIJE

Nemojte rastavljati baterije. Ako je neophodno očistite baterije i kontakte u uređaju pre nego što postavite baterije. Prazne baterije odmah izvadite iz češlja za vaške. U slučaju da baterije iscuru, vodite računa da kiselina ne dođe u kontakt sa kožom, očima ili membranom sluzokože nosa ili očiju. Ako kiselina ipak dospe u kontakt sa ovim delovima tela detaljno isperite sa puno tekuće vode i obratite se lekaru. Ako progutate bateriju, odmah se obratite lekaru. Uvek koristite baterije iste vrste. Vodite računa o polaritetu prilikom postavljanja baterija. Vodite računa da poklopac za baterije bude dobro zatvoren. Ukoliko ne planirate da koristite češalj za vaške duže vreme izvadite baterije. Čuvati van domašaja dece. Ne puniti baterije jer mogu da eksplodiraju. Ne praviti kratki spoj jer može doći do eksplozije. Ne bacati u vatru jer može doći do eksplozije. Nove baterije čuvajte u njihovom originalnom pakovanju i dalje od metalnih objekata, da ne bi došlo do kratkog spoja. Čuvajte neupotrebljene baterije u originalnom pakovanju dalje od metalnih objekata kako ne bi došlo do kratkog spoja.

## KORIŠĆENJE

1. Električni češalj za vaške LC860 se može koristiti samo na suvoj kosi. Ako je neophodno razmrsite kosu pre upotrebe češlja.
2. Da biste isključili aparat, pomerite dugme ON / OFF **1** napred i na gore. Visok zvuk zujanja pokazuje da je aparat uključen.
3. Postavite češalj pod uglom od 45° do 90° i polako povlačite kroz kosu.
4. Za vreme češljanja zvuk zujanja će se na kratko prekinuti svaki put kada češalj naiđe na vašku ili na jaje. Ako se zvuk ne nastavi, to znači da su se zupci na češlju **3** zaglavili. Isključite češalj. Koristite četkicu **2**, koja se nalazi na donjem delu ručke, da očistite zupce **3**. Nastavite da češljate kosu. Temeljno i polako pređite celu kosu.
5. Nemojte da zaboravite da nakon upotrebe isključite aparat i da ga temeljno očistite. Kada aparat ne koristite uvek vratite zaštitni poklopac **4** na aparat.
6. Pošto je češalj posebno efikasan protiv odraslih vaški, nastavite da ga koristite tokom 2 nedelje da biste osigurali da ste se rešili vaški u potpunosti.
7. Da biste obezbedili da se vaške ponovo ne vrate, preventivno koristite češalj jednom nedeljno.

## PRAKTIČNI SAVETI U SLUČAJU DA STE DOBILI VAŠKE

• Kao dopunu električnom češlju za vaške možete koristiti i hemijska sredstva. Za sve neuobičajene slučajeve konsultujte se sa lekarom. • Zbog njihovih mogućih nus efekata hemijska sredstva treba koristiti samo u slučaju da imate vaške a ne kao preventivno sredstvo. Lekar može utvrditi stanje i prepisati recept.

## ČIŠĆENJE I ODRŽAVANJE

• Redovno čišćenje i održavanje obezbeđuju optimalne rezultate i produžavaju životni vek aparata. • Posle svake upotrebe pažljivo očistite češalj, a pogotovo ako ga koristiti više osoba. • Izvadite baterije pre čišćenja. • Da biste očistili kućište koristite suv i mekan papir ili krpu. Da biste očistili zupce koristite četkicu **2** koju ste dobili sa aparatom. • Ne koristite jake deterdžente ili abrazivna sredstva za čišćenje jer mogu da oštete površinu aparata. • Za vreme čišćenja ne uranjajte aparat u vodu i vodite računa da voda ne uđe u aparat. • Ne izlažite aparat direktnom sunčevom svetlu i zaštitite ga od vlage i prljavštine. • Ako ne planirate da koristite aparat neko vreme izvadite baterije iz njega, jer baterije mogu da iscuru. • Detaljno čišćenje i pridržavanje uputstva će osigurati da uvek imate češalj za vaške spreman za upotrebu. Čišćenje uređaja ne utiče negativno na životni vek uređaja • Čuvajte aparat na suvom, čistom i hladnom mestu.

## PROBLEMI I REŠENJA

**Problem:** Uređaj ne radi

**Rešenje:** Zamenite baterije. Ukoliko uređaj i dalje ne radi obratite se ovlašćenom servisu.

## DEPONOVANJE



Ovaj proizvod ne može se baciti sa smećem iz domaćinstva. Svi korisnici moraju električne ili elektronske uređaje, bez obzira da li sadrže ili ne toksične supstance, bacati na za to predviđenim mestima na ekološki prihvatljiv način.



Molimo da izvadite baterije pre nego što bacite češalj za vaške. Baterije nemojte bacati sa smećem iz domaćinstva već na za to predviđenim mestima. Kontaktirajte komunalnu službu ili ovlašćenog dilera radi dobijanja informacija o odlaganju.

## SPECIFIKACIJA

Naziv proizvoda i model

MEDISANA električni češalj za vaške LC860

Napajanje

1,5 V = Baterija (tip AA, LR 6)

Materijal

Kućište: ABS; Zupci: Bakar, hromirani .Vrhovi zubaca: epoksi smola

Uslovi korišćenja

Temperatura +5°C do +37°C, relativna vlažnost vazduha 15-90%; atmosferski pritisak 700hPa do 1060 hPa

Dimenzije

približno 193 x 66 x 24 mm

Težina

približno 71 gram sa baterijama

Artikal broj

41017

EAN broj

40 15588 41017 8

 **MEDISANA AG**  
Jagenbergstraße 19, 41468 NEUSS  
GERMANY



Zadržavamo pravo da poboljšamo karakteristike ili usavršimo proizvod.

Ovlašćeni uvoznik i distributer:

VANA d.o.o Stevana Brakusa 6, Beograd, Tel: 011/7544-533 eMail: office@vana.co.rs www.vana.co.rs