

UPUTSTVO ZA UPOTREBU

ELEKTRIČNA PODLOGA ZA SPAVANJE HU 666



Pre upotrebe pažljivo pročitajte uputstvo za upotrebu, a pogotovo deo sa sigurnosnim uputstvima i čuvajte uputstvo za upotrebu. Ukoliko nekome poklonite ovaj proizvod, obavezno mu dajte i uputstvo.

Simboli



Ovo uputstvo sadrži važne informacije o korišćenju. Pažljivo pročitajte uputstvo, da ne bi došlo do povrede ili štete na uređaju.



UPOZORENJE Ovaj simbol upozorava na mogućnost povrede korisnika ukoliko se ne pridržavate uputstva.



OPREZ Ovaj simbol upozorava na mogućnost nastanka štete na uređaju.




OBAVEŠTENJE Ovaj simbol označava dodatne korisne informacije vezane za upotrebu.



Kategorija zaštite II **LOT** Broj lota  Oznaka proizvođača




Nemojte bušiti iglama.

 Ne koristite izbeljivače.




Nemojte je koristiti kada je presavijena ili naborana.

 Nemojte podlogu sušiti u mašini




Ne koristiti kod male dece

 Nemojte peglati podlogu



(0-3 godine)

Koristiti samo u zatvorenom prostoru

 Nemojte je nositi na hemijsko čišćenje.



Može se prati na 30°C

Uputstva vezana za uključivanje u struju

- Pre nego što uključite električnu podlogu u struju proverite da li su voltaža mreže i voltaža označena na uređaju iste.
- Upravljač nemojte prekrivati ili ga stavljati na ili ispod električne podloge za vreme korišćenja.
- Čuvajte kabl dalje od vrućih površina.
- Nemojte nositi, vući ili okretati električnu podlogu koristeći kabl za to, vodite računa da se kabl ne zamrsi.
- Ne dodirujte električnu podlogu ako je upala u vodu, već je odmah isključite iz struje.
- Upravljač i kabl ne treba izlagati bilo kakvoj vrsti vlage.
- Aparatom upravljajte samo pomoću odgovarajućeg upravljača (SS01A) koje je u pakovanju.

Uputstva vezana za specifične grupe ljudi

- Ne koristite električnu podlogu kod male dece, nemoćnih osoba, osoba koje spavaju ili osoba neosetljivih na toplotu (osoba koje ne mogu da reaguju na pregrevanje električne podloge).
- Ovaj aparat smeju da koriste deca starija od 8 godina i osobe sa smanjenim fizičkim, senzornim i mentalnim sposobnostima i osobe kojima nedostaje znanja i iskustva u korišćenju ovog aparata ukoliko su pod nadzorom ili su im date instrukcije kako da bezbedno koriste aparat i razumeju rizike koji se mogu javiti.
- Deca ne smeju da koriste aparat za igru.
- Električnu podlogu ne smeju koristiti deca mlađa od 3 godine zato što ne mogu da reaguju na pregrevanje električne podloge.
- Električnu podlogu ne smeju koristiti mala deca starija od 3 godine, osim ako je upravljač podesio roditelj ili zakonski staratelj ili ako je dete razumelo kako da koristi upravljač.
- Električnu podlogu smeju koristiti deca starija od 3 i mlađa od 8 godina, ukoliko su pod nadzorom i ako je temperatura na upravljaču uvek postavljena na minimum.
- Kabl i upravljač se mogu zapetljati i dovesti do saplitanja, mogu biti slučajno zgaženi ili mogu dovesti do gušenja ukoliko se ispravno ne odlože. Korisnik treba bezbedno da složi električne kablove.
- Ako imate bilo kakvih medicinskih problema, obratite se Vašem lekaru pre upotrebe električne podloge.
- Ne koristite električnu podlogu na delovima tela koja su otečeni, upaljeni ili povređeni.
- Konsultujte se sa Vašim lekarom ako duži vremenski period imate bolove u nogama i zglobovima. Uporni bolovi mogu biti uzrok neke bolesti.
- Ukoliko nosite pejsmejker, treba da znate da elektromagnetno polje koje se emituje od električnih uređaja može pod određenim okolnostima uticati na rad pejsmejкера. Pre upotrebe aparata konsultujte se sa Vašim lekarom i proizvođačem pejsmejкера.
- Ukoliko osetite bilo kakve bolove ili neprijatnost, prestanite da koristite aparat.

Uputstva vezana za korišćenje

- Električnu podlogu koristite samo na način opisan u uputstvu. Ukoliko se električna podloga ne koristi na odgovarajući način garancija se poništava.
- Proveravajte električnu podlogu da nije oštećena ili pohabana. Ukoliko uočite oštećenja, ukoliko uređaj nije korišćen na odgovarajući način ili ne radi, obratite se serviseru i nemojte je koristiti.
- Nemojte presavijati ili gužvati električnu podlogu tokom upotrebe.
- Ne bodite igle u električnu podlogu, ne stavljate zihernadle i vodite računa da ne dođe u dodir sa oštrim i šiljatim predmetima.
- Ne koristite električnu podlogu bez nadzora.
- Električna podloga je namenjena za ličnu upotrebu, i nije za upotrebu u bolnicama.
- Pazite da ne zaspate dok je električna podloga uključena.
- Produžena upotreba električne podloge na najvišoj temperaturi može dovesti do opekotina.
- Ukoliko se električna podloga koristi na krevetu na rasklapanje, proverite da se podloga i kabl ne zaglave, npr. između šarki.
- Ne koristite električnu podlogu ako je mokra i koristite je samo u suvom okruženju (ne u kupatilu i sličnom okruženju).
- **Na električnoj podlozi se nalaze ušivene četiri elastične trake. Ovim elastičnim trakama učvrstite električnu podlogu za uglove dušeka. Vodite računa da je električna podloga dobro pričvršćena za dušek u oba smera kako ne bi došlo do gužvanja za vreme korišćenja. Pre nego što legnete u krevet proverite da li je u ispravnom položaju.**



1. Indikator sijalica

2. Upravljač sa kliznim prekidačem

Održavanje i čišćenje

- Sami možete samo čistiti električnu podlogu. Ne pokušavajte sami da je popravljate, da biste izbegli potencijalne rizike. Kontaktirajte servis.
- Deca ne smeju bez nadzora čistiti i održavati električnu podlogu.
- Oštećeni strujni kabl može zameniti samo ovlašćeni servis kako bi se izbegli potencijalni rizici.
- Oštećeni strujni kabl se može zameniti sa strujnim kablom istog tipa.
- Ukoliko dođe do kvara, ne pokušavajte sami da popravite aparat. Popravku treba da izvrši ovlašćeni serviser.
- Sačekajte da se električna podloga potpuno ohladi pre nego što je odložite.
- Kada odlazete električnu podlogu nemojte stavljati druge predmete preko nje kako biste izbegli da se izgužva.

Pakovanje

Prvo proverite da li je aparat kompletan i neoštećen na bilo koji način. Ukoliko sumnjate u ispravnost aparata, nemojte ga koristiti i kontaktirajte ovlašćenog distributera ili servisni centar.

U pakovanju se nalaze: 1 električna podloga **HU 666** sa upravljačem i 1 uputstvo za upotrebu.

Ukoliko primetite oštećenja nastala usled transporta odmah kontaktirajte prodavca.



Važno: Ne dozvolite deci da se igraju sa zaštitnom folijom jer može doći do gušenja!

Upotreba

Proverite da li je kabl dobro priključen na električnu podlogu. Uključite podlogu u struju i pomerite prekidač **2** na prvu od tri raspoložive pozicije. Indikator nivoa **1** će se uključiti i prikazati **1**.

Nakon nekoliko minuta ćete moći da osetite kako sa električna podloga za spavanje postepeno zagreva. Ukoliko Vam je potrebna viša temperatura pomerite prekidač na poziciju **2** ili poziciju **3**. Ukoliko električna podloga za spavanje postane previše vruća, možete smanjiti temperaturu pomeranjem prekidača na poziciju **2** ili **1**. Nakon kratkog vremena električna podloga će početi da se hladi.

Električna podloga se može ohladiti nakon kratkog vremenskog perioda. To je normalno. Brzo ponovno zagrevanje u skladu sa podešenom opcijom će odmah uslediti.

Da biste isključili električnu podlogu za spavanje, pomerite prekidač na početnu poziciju. Indikator nivoa **1** će se isključiti, što znači da je električna podloga isključena. Nakon toga je isključite i iz struje.

Pomerite prekidač na poziciju **1** za neprekidan rad. **Nakon približno 180 minuta neprekidne upotrebe električna podloga se automatski isključuje.**

Da biste je ponovo uključili, pomerite prekidač na početnu poziciju, a zatim na željeni nivo. Isključite je iz struje nakon što završite sa korišćenjem.

Rešavanje problema

Ukoliko nema nikakvih funkcija nakon što uključite električnu podlogu (Indikator nivoa **1** se ne uključuje), proverite da li je ispravno uključena u struju. Ukoliko je to slučaj, električna podloga je neispravna. Nemojte je koristiti i obratite se ovlašćenom servisu.

Čišćenje i održavanje

- Pre čišćenja, električnu podlogu za spavanje isključite iz struje i pustite da se potpuno ohladi najmanje 10 minuta.
- Električna podloga za spavanje ima upravljač koji se može odvojiti od nje (SS01A)
- Odvojite upravljač od električne podloge tako što ćete povući kabl.
- Električna podloga se može prati mašinski na 30°C na programu za osetljiv veš ili je možete oprati ručno. Najbolji način da to uradite je da je stavite u kadu i nežno gnječite u mlakoj vodi sa malo blagog deterdženta.
- Nikada nemojte koristiti jake deterdžente ili oštre četke.
- Da biste osušili električnu podlogu za spavanje raširite je na ravnoj površini na peškuru koji dobro upija tečnost ili nekoj drugoj podlozi.
- Koristite električnu podlogu za spavanje samo kada je potpuno suva.
- Povežite upravljač sa električnom podlogom na ispravan način.
- Ukoliko je potrebno s vremena na vreme razmrsite kabl.
- Čuvajte električnu podlogu za spavanje raširenu na čistom i suvom mestu i nemojte ništa stavljati na nju.

Deponovanje



Ovaj proizvod ne može se baciti sa smećem iz domaćinstva. Svi korisnici moraju električne ili elektronske uređaje, bez obzira da li sadrže ili ne toksične supstance, bacati na za to predviđenim mestima.

Kontaktirajte komunalnu službu ili ovlašćenog dilera radi dobijanja informacija o odlaganju.

SPECIFIKACIJA

Naziv:	MEDISANA električna podloga za spavanje HU666
Izvor struje:	220 – 240V ~ 50/60 Hz
Izlazna toplina:	55-60 W
Automatsko isključivanje	nakon približno 180 minuta
Dimenzije	Približno 150 x 80 cm
Uslovi korišćenja	Koristiti samo u suvim prostorijama u skladu sa uputstvom za upotrebu
Uslovi skladištenja	Čisto i suvo mesto
Artikal broj:	60214
EAN broj:	40 15588 60214 6



Zadržavamo pravo da promenimo tehničke i dizajnerske karakteristike, kao deo našeg konstantnog procesa unapređenja proizvoda.

Ovlašćeni uvoznik i distributer za Srbiju:
VANA d.o.o. Beograd, Zrmanjska 3, tel: 011/7544-533,
e-mail: vanabgd@sezampro.rs, www.vana.co.rs