



Objašnjenje simbola

 **Nemojte koristiti kada je presavijen**  **Nemojte bušiti iglama**

 **Ne koristiti kod male dece (0-3 godine)**

 **Jastuk bez daljinskog upravljača se može prati u mašini na max 30° koristeći nežni ciklus pranja**

 **Ne koristite izbeljivač**

 **Ne sušite u mašini za sušenje**

 **Ne peglajte**

 **Ne čistite hemijski**  **Koristiti samo u zatvorenom prostoru**

Važno

Zanemarivanje ovih instrukcija može dovesti do ozbiljne povrede ili oštećenja aparata.

Upozorenje

Obratite pažnju na upozorenja kako biste izbegli moguće povrede.

Opres

Obratite pažnju na upozorenja kako biste izbegli oštećenje aparata.

Obaveštenje

Ova obaveštenja daju Vam dodatne korisne informacije o instalaciji i upotrebi aparata.

Zaštitna kategorija II **LOT Broj lota**  **Proizvođač**

Simboli za reciklažu / kodovi:

Služe da obezbede informacije vezano za materijal i njegovu pravilnu upotrebu i reciklažu



Bezbednosne informacije!

Pre upotrebe ovog aparata pažljivo pročitajte uputstvo za upotrebu, posebno deo sa bezbednosnim informacijama. Sačuvajte ovo uputstvo za ponovnu upotrebu. Ukoliko ovaj aparat date nekome, dajte mu i ovo uputstvo.



- Uređaj koristite samo za svrhu za koju je namenjen kao što je opisano u uputstvu za upotrebu. Korišćenje u bilo koju drugu svrhu poništava garanciju.
- Nije za komercijalnu ili medicinsku upotrebu. Kada je verovatno da će se uređaj koristiti duži period, npr. ako korisnik zaspi, uređaj mora biti podešen na nivo koji se preporučuje za kontinuirano korišćenje.
- Pre svake upotrebe proverite da električno jastučje nije oštećeno.
- Ne koristite ukoliko primetite neki nedostatak, ako je električni jastuk pohaban, oštećen ili ako ne radi. U tom slučaju obratite se ovlašćenom servisu.

Uputstva vezana za uključivanje u struju

- Pre nego što uključite električno jastučje u struju proverite da li je jastuk isključen i da li su voltaža mreže i voltaža označena na aparatu iste.
- Upravljač i kabl sklonite od toplote, vlage i tečnosti. Nikada ne dodirujte utikač mokrim rukama ili ako stojite u vodi.
- Aparatom upravljajte samo pomoću odgovarajućeg upravljača HD20-A.
- Ne dodirujte električno jastučje ako je upalo u vodu, već ga odmah isključite iz struje.
- Kada isključujete električni jastuk, uvek ga isključite iz struje. Nikada nemojte vući za kabl!
- Nemojte nositi, vući ili okretati električno jastučje koristeći kabl za to.
- Vodite računa da su utičnica i utikač lako dostupni da možete da ih brzo isključite ako je neophodno.
- Kabl i upravljač mogu dovesti do rizika od zapetljavanja, gušenja, saplitanja ili gaženja ako nisu ispravno postavljeni. Korisnik treba da osigura da su kablovi bezbedno postavljeni.

Uputstva vezana za specifične grupe ljudi


- Uređaj je u skladu sa elektromagnetnom kompatibilnosti. Ako imate pejsmejker, može uticati na njega.
- Ako imate bilo kakvih medicinskih problema, obratite se Vašem lekaru pre upotrebe aparata.
- Električni jastuk ne koristite na deci ili osobama koje su onesposobljene ili neosetljive na toplotu (osobe koje ne mogu da reaguju na pregrevanje električnog jastuka).
- Električno jastučje ne smeju koristiti deca mlađa od 3 godine zato što ne mogu da reaguju na pregrevanje električnog jastučeta.
- Ovaj uređaj ne smeju koristiti mala deca starija od 3 godine osim ako roditelj ili staratelj podesi upravljač i ako je dete dobilo jasna uputstva kako da ispravno koristi uređaj.
- Ovaj aparat smeju da koriste deca starija od 8 godina i osobe sa smanjenim fizičkim, senzornim i mentalnim sposobnostima i osobe kojima nedostaje znanja i iskustva u korišćenju ovog aparata ukoliko su pod nadzorom ili su im date instrukcije kako da bezbedno koriste aparat i razumeju rizike koji se mogu javiti.
- Uređaj mogu koristiti deca starija od 3 godine i mlađa od 8 godina ako su pod nadzorom i ako je podešen najniži nivo temperature.
- Deca ne smeju da koriste aparat za igru.
- Vodite računa da polietilensko pakovanje držite van domašaja dece! Postoji rizik od gušenja!
- Ne koristite električno jastučje na delovima tela koja koji su otečeni, upaljeni ili povređeni.
- Konsultujte se sa Vašim lekarom ako duži vremenski period imate bolove u mišićima i zglobovima.

Uputstva vezana za korišćenje

- Uređaj koristite samo za svrhu za koju je namenjen kao što je opisano u uputstvu za upotrebu.
- Garancija će biti poništena ako se koristi na neodgovarajući način.
- Ne koristite na životinjama.
- Električno jastučje je namenjeno za ličnu upotrebu, i nije za komercijalnu upotrebu ili upotrebu u bolnicama.
- Električni jastuk se troši. Pre svake upotrebe proverite da električno jastučje, kabl ili upravljač nije oštećen. Nemojte koristiti neispravan uređaj.
- Ne koristite ukoliko električno jastučje, kabl ili upravljač imaju neki nedostatak, ako nisu ispravni, ili ako su Vam ispalili ili upali u vodu. Da biste izbegli moguće rizike odnesite jastuk u ovlašćeni servis.
- Ne izlažite kiši i vodite računa da se ne pokvasi. Nije namenjen za korišćenje napolju.
- Nikada nemojte stavljati u neposrednu blizinu grejalice ili radijatora.
- Vodite računa da ne dođe u dodir sa oštrim i šiljatim predmetima i ne bodite igle u njega.
- Električni jastuk se ne sme koristiti ako je presavijen, savijen ili zgnječen.
- Ne koristite ispod jorgana, čebadi ili jastuka.
- Ne koristite električno jastučje ako je mokro i koristite ga samo u suvom okruženju (ne u kupatilu i sličnom okruženju).
- Upravljač nemojte prekrivati ili ga stavljati na ili ispod električnog jastuka za vreme korišćenja.
- Nemojte sedeti na jastuku, već ga postavite na odgovarajući deo tela.
- Ne koristite električno jastučje bez nadzora. Uvek isključite nakon korišćenja i isključite ga iz struje. Nikada ne koristite tajmer.
- Pazite da ne zaspate dok je električno jastučje uključeno, a utikač uključen u struju.
- Pridržavajte se uputstva zato što produžena upotreba električnog jastuka na najvišoj temperaturi može dovesti do opekotina. Povremeno proveravajte deo tela koji grejete da nema opekotina i plikova.
- Ako je upotreba neprijatna ili bolna, odmah prestanite sa korišćenjem.

Uputstva vezana za održavanje i čišćenje

- Sami možete samo čistiti električno jastučje. Ne pokušavajte sami da ga popravljate, da biste izbegli potencijalne rizike. Kontaktirajte



Aparat i kontrole


- 1 Upravljač HD20-A
- 2 Dugme ON/OFF za uključivanje/isključivanje
- 3 Kabl i utikač
- 4 Električni jastuk
- 5 Konekcija sa utikačem
- 6 Dugme za menjanje nivoa grejanja

servis. • Deca ne smeju bez nadzora čistiti i održavati električno jastuče. • Pre čišćenja, isključite uređaj i isključite ga iz struje. Nikada nemojte potapati upravljač u vodu ili druge tečnosti. • Sačekajte da se električno jastuče potpuno ohladi pre nego što ga odložite. Čuvajte ga na suvom i čistom mestu po mogućnosti u originalnom pakovanju, do sledeće upotrebe. • Kada odlažete jastuk nemojte stavljati druge predmete na njega kako biste izbegli da se izgužva. • Ukoliko dođe do kvara, ne pokušavajte sami da popravite aparat. Popravku treba da izvrši ovlašćeni serviser. • Oštećeni strujni kabl se može zameniti sa strujnim kablom istog tipa.

Sadržaj pakovanja

Prvo proveriti da li je aparat kompletan i neoštećen na bilo koji način. Ukoliko sumnjate u ispravnost aparata, nemojte ga koristiti i kontaktirajte ovlašćenog distributera ili servisni centar.

U pakovanju se nalaze: 1 Medisana električno jastuče sa upravljačem HD20-A koji se može odvojiti i 1 uputstvo za upotrebu. Ukoliko primetite oštećenja nastala usled transporta odmah kontaktirajte prodavca.

 Pakovanje se može ponovo koristiti i reciklirati. Molimo Vas da odložite delove pakovanja koji Vam više nisu potrebni.

Upozorenje: Ne dozvolite deci da se igraju sa zaštitnom folijom jer može doći do gušenja!

Upotreba

Možete koristiti električni jastuk da nežno zagreje i opustite bilo koji deo tela. Korišćenje električnog jastuka poboljšava cirkulaciju u bolnim mišićima i povećava osećaj blagostanja nakon napornog dana. U roku od nekoliko minuta od momenta uključivanja električni jastuk dostiže prijatnu temperaturu. Temperaturu možete podesiti po želji.

Upravljač HD20-A

- 2** ON/OFF dugme za uključivanje/isključivanje
- 6** Dugme za promenu nivoa grejanja
- 7** LED displej za nivo grejanja (raspoloživi nivoi od 1-4)

Način korišćenja

Vodite računa da ispravno povežete upravljač i električno jastuče. Uključite u struju i pritisnite dugme ON/OFF **2**. Uređaj će početi sa grejanjem na najnižem nivou (nivo 1) što je prikazano na LED displeju **7**. Nakon nekoliko minuta ćete moći da osetite da jastuk postaje znatno topliji. Ukoliko Vam je potrebna viša temperatura, pritisnite dugme **6** nekoliko puta, dok ne postavite željeni nivo. Nakon kratkog vremena jastuk će se ohladiti. Normalno je da se jastuk malo ohladi nakon nekog vremena. Brzo zagrevanje će uslediti u zavisnosti od postavljenog nivoa grejanja. Za kontinuiranu upotrebu, uvek morate izabrati nivo 1. Da biste isključili jastuk, pritisnite dugme ON/OFF **2**. LED sijalica **1** će se isključiti i tako pokazati da je jastuk isključen. Izvucite utikač iz utičnice. Električno jastuče će se automatski isključiti nakon približno 90 minuta neprekidne upotrebe (ukoliko ga niste sami ranije isključili). Izvucite utikač iz utičnice kad završite sa upotrebom aparata.

Problemi i rešenja

Ako električni jastuk ne pokazuje nikakve funkcije nakon što ga uključite (ne pokazuje se nivo grejanja na displeju **1**), proverite da li ste dobro uključili u struju. Ukoliko jeste, to znači da električni jastuk ne radi. Nemojte koristiti električni jastuk i obratite se ovlašćenom servisu.

Čišćenje i održavanje

• Pre čišćenja električni jastuk isključite iz struje i pustite da se potpuno ohladi, bar 10 minuta. • Upravljač (HD20-A) se može odvojiti od električnog jastuka. Izvucite upravljač i odvojte kabl od električnog jastuka. • Električni jastuk možete prati na nežnom ciklusu pranja u mašini na 30°C. • Međutim, najbolji način je da stavite jastuk u mlaku vodu sa blagim deterdžentom i nežno pritiskate. Isperite više puta da isperete deterdžent. • Nemojte koristiti jake deterdžente ili oštre četke. • Da biste osušili električno jastuče ispravite ga na ravnoj površini na peškiru ili podlozi koja dobro upija vodu. • Koristite jastuče samo kada se potpuno osuši. • Ponovo ispravno povežite upravljač i kabl sa električnim jastukom. • Povremeno odmrсите kabl ako se zamrsi. • Aparat čuvajte na čistom i suvom mestu, na ravnoj površini, tako da ga ništa ne prekriva i ne stoji na njemu.

Deponovanje Ovaj proizvod ne može se baciti sa smećem iz domaćinstva. Svi korisnici moraju električne ili elektronske uređaje, bez obzira da li sadrže ili ne toksične supstance, baciti na za to predviđenim mestima. Kontaktirajte komunalnu službu ili ovlašćenog dilera radi dobijanja informacija o odlaganju.

Tehnička specifikacija

Model Medisana električni jastuk (sa upravljačem HD20-A)
 Napajanje preko upravljača HD20-A, ulaz: 220 - 240 V~, 50/60 Hz, dužina kabla približno 1,8m
 Potrošnja struje približno 80 W (na najvišem nivou grejanja)
 Nivoi grejanja 4 nivoa izabrani nivo (od 1 do 4) je prikazan LED svetlima na displeju upravljača **1**
 Maksimalno vreme korišćenja približno 90 minuta, sa automatskim isključivanjem
 Dimenzije približno 40 x 30 x 0,5 cm
 Težina približno 500 g
 Uslovi za rad koristiti samo u suvim prostorijama na način opisan u uputstvu
 Uslovi za čuvanje položite ga ispravljenog, čistog i suvog



Model	Boja	Artikal broj	Model	Boja	Artikal broj
HP 515	svetloplava	61130 / 40 15588 61130 8	HP 516	svetlosiva	61130 / 40 15588 61130 8
HP 517	svetlozelena	61130 / 40 15588 61130 8	HP 518	lila	61130 / 40 15588 61130 8

Zadržavamo pravo da promenimo tehničke i dizajnerske karakteristike, kao deo našeg konstantnog procesa unapređenja proizvoda.

Ovlašćeni uvoznik i distributer za Srbiju:

VANA d.o.o. Beograd, Zrmanjska 3, tel: 011/7544-533, e-mail: office@vana.co.rs, www.vana.co.rs

G A R A N T N I L I S T				P O D A C I O P O P R A V K I	
MEDISANA ELEKTRIČNI JASTUK HP 515 HP 516 HP 517 HP 518					
Datum kupovine _____		Serijski broj _____		Pečat prodavca _____	
Garantni rok 3 godine od dana kupovine					
<ul style="list-style-type: none"> • Garantni rok počinje danom prodaje koji se unosi u garantni list • Serviser je obavezan da u okviru garantnog roka otkloni svaku neispravnost na uređaju u razumnom roku 					
Garanciji podleže:					
<ul style="list-style-type: none"> • Nedostaci prouzrokovani proizvođačkom greškom ili greškom u materijalu • Rad uređaja u skladu sa uputstvom za upotrebu 					
Garanciji ne podleže:					
<ul style="list-style-type: none"> • Nepravilna upotreba i kvarovi izazvani: nestručnim rukovanjem, mehaničkim oštećenjima, namerno ili nepažnjom korisnika, strujnim udarom, udarom groma • Popravke i pokušaje popravke od strane neovlašćenog serviserisa i neovlašćenog lica poništava garanciju • Oštećenja na aparatu nastala u toku transporta do kupca • Ukoliko garantni list nije uredno popunjen prilikom kupovine (datum kupovine, model, pečat prodavca) • Normalno trošenje opreme, dodatka i potrošnog materijala • Uvoznik nije ni u kom slučaju odgovoran za direktan ili indirektan gubitak ili štetu koju bi korišćenje ovog proizvoda moglo da izazove, čak i kad kvar podleže garanciji 					
Ovlašćeni servis: VANA d.o.o. Beograd, Zrmanjska 3, tel: 011/35-73-834, 011/63-00-269, Uvoznik: VANA d.o.o. Beograd, Zrmanjska 3, tel. 011/7544-533					