


DELOVI:

- 1** Površina za merenje
- 2** Dugme „UNIT“ za podešavanje jedinice merenja
- 3** Dugme ON/OFF za uključivanje / isključivanje  i „TARE“
- 4** Displej
- 5** Odeljak za baterije (sa donje strane vage)

SIMBOLI



Ovo uputstvo za upotrebu je za Digitalnu staklenu kuhinjsku vagu KS210.


Ovo uputstvo sadrži važne informacije o korišćenju.

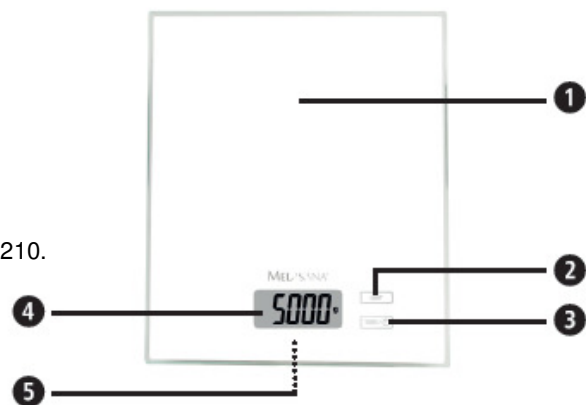
Pažljivo pročitajte uputstvo, da ne bi došlo do povrede ili štete na uređaju.



UPOZORENJE Ovaj simbol upozorava na mogućnost povrede korisnika ukoliko se ne pridržavate uputstva.



LOT Broj lota  Oznaka proizvođača



NAPOMENA

Na vagi se nalaze dugmand sa senzorima



Pre upotrebe pažljivo pročitajte uputstvo za upotrebu, a pogotovo deo sa sigurnosnim uputstvima i čuvajte uputstvo za upotrebu.



Ukoliko nekome poklonite ovaj proizvod, obavezno mu dajte i uputstvo.

VAGA JE DOSTUPNA U 4 DIZAJNA



BELA



JABUKA



JAGODA



MASLINA

SIGURNOSNA UPUTSTVA

- Vagu koristite samo u skladu sa njenom namenom, kao što je navedeno u uputstvu za upotrebu. Ne koristite vagu suprotno ovom uputstvu za upotrebu jer će to dovesti do poništavanja garancije.
- Vaga je namenjena za kućnu upotrebu. Nije namenjena za korišćenje u komercijalne svrhe u bolnicama ili medicinskim ustanovama.
- Nemojte koristiti vagu u prostorijama gde je ekstremna temperatura ili vlažnost vazduha. Držite vagu dalje od tečnosti.
- Ne postavljajte vagu na neravnu površinu.
- Nemojte stavljati vagu na direktnu sunčevu svetlost.
- Nemojte koristiti u prostorijama sa visokofrekventnom elektromagnetnom radijacijom jer to može uticati na funkciju vage.
- Maksimalna težina za koju je namenjena vaga je 5 kg / 5000 ml 11 lb:0.4 Oz, 176.4 fl.oz. Nemojte preopterećivati vagu jer to može dovesti do oštećenja.
- Rukujte vagom pažljivo. Vaga ne sme biti izložena udarcima ili vibracijama. Vodite računa da ne ispustite vagu ili da Vam nešto ne padne na vagu. U slučaju da vaga padne i razbije se pazite da se ne povredite od razbijenog stakla vage.
- Ne pokušavajte sami da popravite vagu u slučaju kvara jer će to dovesti do poništavanja garancije. U slučaju bilo kakvog kvara obratite se uvozniku.
- Ovu vagu smeju da koriste deca starija od 8 godina i osobe sa smanjenim fizičkim, senzornim i mentalnim sposobnostima i osobe kojima nedostaje znanja i iskustva u korišćenju ovog aparata ukoliko su pod nadzorom ili su im date instrukcije kako da bezbedno koriste aparat i razumeju rizike koji se mogu javiti.
- Deca ne smeju da koriste vagu za igru.
- Čišćenje i održavanje deca ne treba da rade bez nadzora odrasle osobe.

SIGURNOSNA UPUTSTVA VEZANA ZA BATERIJE

- Nemojte rastavljati baterije!
- Prazne baterije izvadite odmah iz uređaja!
- U slučaju da baterije isure, vodite računa da kiselina ne dođe u kontakt sa kožom, očima ili membranom sluzokože nosa ili očiju. Ako kiselina ipak dospe u kontakt sa ovim delovima tela detaljno isperite sa puno tekuće vode i obratite se lekaru.
- Ako progutate bateriju, odmah se obratite lekaru.
- Vodite računa o polaritetu prilikom postavljanja baterija.
- Vodite računa da poklopac za baterije bude dobro zatvoren.
- Ako ne planirate da koristite vagu duži vremenski period, izvadite baterije.
- Čuvajte baterije van domašaja dece!
- Nemojte puniti baterije! Mogu da eksplodiraju!
- Nemojte praviti kratki spoj! Baterije mogu da eksplodiraju!
- Nemojte bacati baterije u vatru! Mogu da eksplodiraju!
- Držite nekorišćene baterije u njihovom originalnom pakovanju, dalje od metalnih objekata kako biste sprečili kratak spoj.

Proverite da li je pakovanje kompletno i da nema oštećenja, u suprotnom obratite se uvozniku.

Pakovanje sadrži: Medisana digitalnu staklenu kuhinjsku vagu KS210, 1 bateriju tipa CR2032 od 3V u obliku novčića i uputstvo za upotrebu.



Pakovanje se može ponovo upotrebiti ili reciklirati. Svako pakovanje koje Vam više ne treba odložite na pravilan način. Ukoliko primetite bilo kakvo oštećenje nastalo prilikom transporta, obratite se uvozniku.





Vodite računa da polietilensko pakovanje bude van domašaja dece! Postoji rizik od gušenja!

POSTAVLJANJE / ZAMENA BATERIJA

Medisana Digitalna staklena kuhinjska vaga KS210 je odmah spremna za upotrebu, zato što je baterija već postavljena u vagu. Pre nego što počnete sa upotrebom treba da izvučete izolacionu traku iz odeljka za baterije **5** koji se nalazi sa donje strane vage. Bateriju

zamenite ako se na displeju **4** pokaže znak „LO“ ili ako se na displeju ne pokaže ništa kada je vaga uključena. Ubacite jednu bateriju od 3V (litijumska baterija tipa CR2032 u obliku novčića) u odeljak za baterije. Vodite računa o polaritetu baterije (pozitivni pol baterije „+“ treba da bude okrenut na gore ka poklopcu).


UKLJUČIVANJE I ISKLJUČIVANJE VAGE

- Postavite vagu na čvrstu ravnu površinu.
- Da biste uključili vagu pritisnite dugme **3** ON/OFF za uključivanje / isključivanje .
- Da biste isključili vagu pritisnite i držite pritisnuto na dugme **3** ON/OFF za uključivanje / isključivanje  sve dok se vaga ne isključi.
- Ako vagu ne koristite približno 2 minuta, automatski će se isključiti.



PROMENA JEDINICE MERENJA

- Možete postaviti za jedinicu merenja grame 0 – 999 g, kilograme 1,000 – 5,000 kg, mililitre ml ili funte lb:OZ. Pritiskajte dugme „UNIT“ **2** dok ne podesite željenu jedinicu merenja.

MERENJE

- Pritisnite dugme **3** ON/OFF za uključivanje / isključivanje  i sačekajte dok se na displeju ne pojavi „0“.
- Stavite ono što želite da izmerite na površinu za merenje **1**. Težina će biti prikazana na displeju **4**.

FUNKCIJA TARE

- Ako želite da izmerite namirnice u nekom pakovanju, pakovanje treba postaviti na površinu za merenje **1** pre nego što uključite vagu. Težinu pakovanja možete „izbrisati“ tako što ćete pritisnuti „TARE“ dugme **3** . Na displeju će biti prikazana „0“.
- Sada dodajte ono što želite da izmerite. Težina će biti prikazana na displeju **4**. Pritisnite „TARE“ dugme **3**  na displeju **4** će opet biti prikazana „0“.
- Sada možete dodati novu namirnicu koju želite da izmerite. Ako želite možete ponoviti proces više puta.



PREOPTEREĆENJE VAGE

Vaga ima kapacitet od maksimalno 5 kg / 5000 ml / 11 lb:0.4 Oz ili 176.4 fl.oz. Na displeju će biti prikazano „EEEE“ ako je maksimum premašen.

ČIŠĆENJE I ODRŽAVANJE


Nemojte koristiti jak deterdžent ili čvrste četke za čišćenje. Koristite mekanu malo navlaženu krpu. Nikada ne koristite abrazivna sredstva za čišćenje ili alkohol. Vodite računa da voda ne uđe u uređaj. Nakon čišćenja možete ponovo koristiti vagu tek kada je potpuno suva. Nemojte vagu izlagati direktnom sunčevom svetlu ili visokim temperaturama.

DEPONOVANJE

-  Ovaj proizvod se ne može baciti sa smećem iz domaćinstva. Svi korisnici treba da električne ili elektronske uređaje (bez obzira da li sadrže ili ne toksične supstance) odlože na za to predviđena mesta.
-  Molimo da izvadite baterije pre nego što bacite vagu. Baterije nemojte bacati sa smećem iz domaćinstva već na za to predviđenim mestima.

SPECIFIKACIJA

Model	Medisana digitalna staklena kuhinjska vaga KS210
Napajanje	3V = 1 litijumska baterija tipa CR2032 od 3V u obliku novčića
Displej	Digitalni displej
Raspon merenja / Podeoci	Max 5 kg / 5000 ml / 11 lb:0.4 Oz ili 176.4 fl.oz. / 1 g (0,05 oz.)
Dimenzije (D x Š x V)	Približno 22,4 x 18,4 x 1,7 cm
Artikal broj	40463 (bela) / 40471 (jabuka) / 40472 (jagoda) / 40473 (maslina)
Ean broj:	40 15588 40463 4 / 40 15588 40471 9 / 40 15588 40472 6 / 40 15588 40473 3

 Zadržavamo pravo da promenimo tehničke i dizajnerske karakteristike, kao deo našeg konstantnog procesa unapređenja proizvoda.

Ovlašćeni uvoznik i distributer za Srbiju:

VANA d.o.o. Beograd, Stevana Brakusa 6, tel: 011/7544-533, e-mail: office@vana.co.rs www.vana.co.rs